

Sectionale overheaddeur

ASSA ABLOY OH1042F

ASSA ABLOY
Entrance Systems

Experience a safer
and more open world



De volgende generatie sectionale overheaddeuren

Modern, robuust en flexibel: de nieuwe ASSA ABLOY OH1042F van ASSA ABLOY Entrance Systems is speciaal ontworpen om uw bedrijf in beweging te houden, voor alle taken onder alle weersomstandigheden. Met talloze vernieuwingen en een formidabele isolatie biedt deze oersterke, attractieve sectionale overheaddeur een enorm aantal opties en de laagst mogelijke bedrijfskosten. De perfecte keuze voor magazijnen, logistieke centrales en elk soort bedrijfsomgeving.

Ieder afzonderlijk onderdeel van de ASSA ABLOY OH1042F sectionale overheaddeur wordt volgens de strengste normen vervaardigd. Windbestendige, versterkte panelen, speciale verbindingen voor een betere verdeling van de belasting en kunststof rubbers met doorlopende hoeken voor een optimale afdichting zorgen voor een goed uitziende deur die bijzonder lang perfecte prestaties levert.

Framesecties in blank geanodiseerd aluminium, optioneel in elf standaard buitenkleuren of in de kleur van uw wens. De ASSA ABLOY OH1042F sectionale overheaddeur past perfect in elke bedrijfsomgeving.

Ramen of sandwichpaneel

Het modulaire design van de ASSA ABLOY OH1042F biedt de vrijheid om voor iedere situatie de meest geschikte configuratie te ontwerpen.

Optionele loopdeur

De loopdeur heeft een breedte van 900 mm en voldoet aan de huidige gebruikseisen. De laagdrempelige loopdeur is ontworpen met een robuust aluminium profiel van slechts 30 mm. Het profiel zorgt voor een onbelemmerde doorgang en is geribbeld, wat het risico van uitglijden verlaagt.

Standaardkleuren

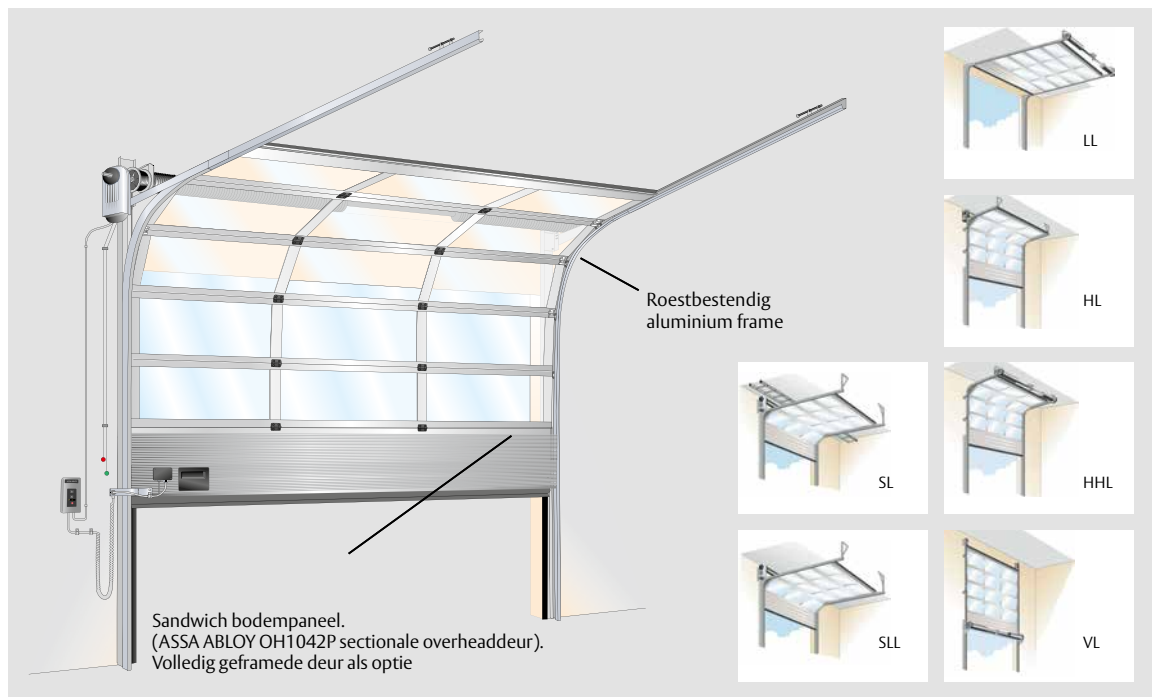
De standaard framesecties van de ASSA ABLOY OH1042F sectionale overheaddeur zijn van blank geanodiseerd aluminium. Daarnaast zijn af-fabriek 11 standaard kleuren aan de buitenzijde verkrijgbaar.

Technische gegevens

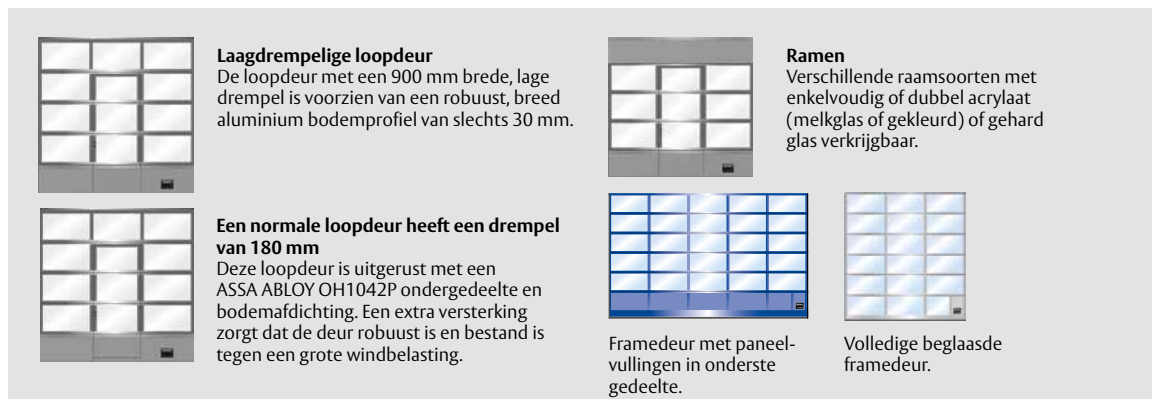
Standaardafmetingen tot (B x H) ¹	7250 x 6050 mm
Framedikte	44 mm
Dikte vulling	27 mm
Dikte bodemsectie	42 mm
Ramen	diverse opties beschikbaar
Loopdeur	optioneel
Toegang en automatisering	optioneel
Windbelasting, EN 12424 ²	klasse 3
Warmteweerstand, EN 12428 ³	3,6 W/m ² K
Waterdichtheid, EN 12425 ⁴	klasse 3
Luchtdichtheid, EN 12426 ⁴	klasse 2

1) Andere afmetingen op aanvraag 2) Zonder loopdeur. Hogere windbelastingsclassificatie op aanvraag 3) Deurafmetingen 5000 x 5000 mm, dubbele beglazing zonder loopdeur 4) Zonder loopdeur

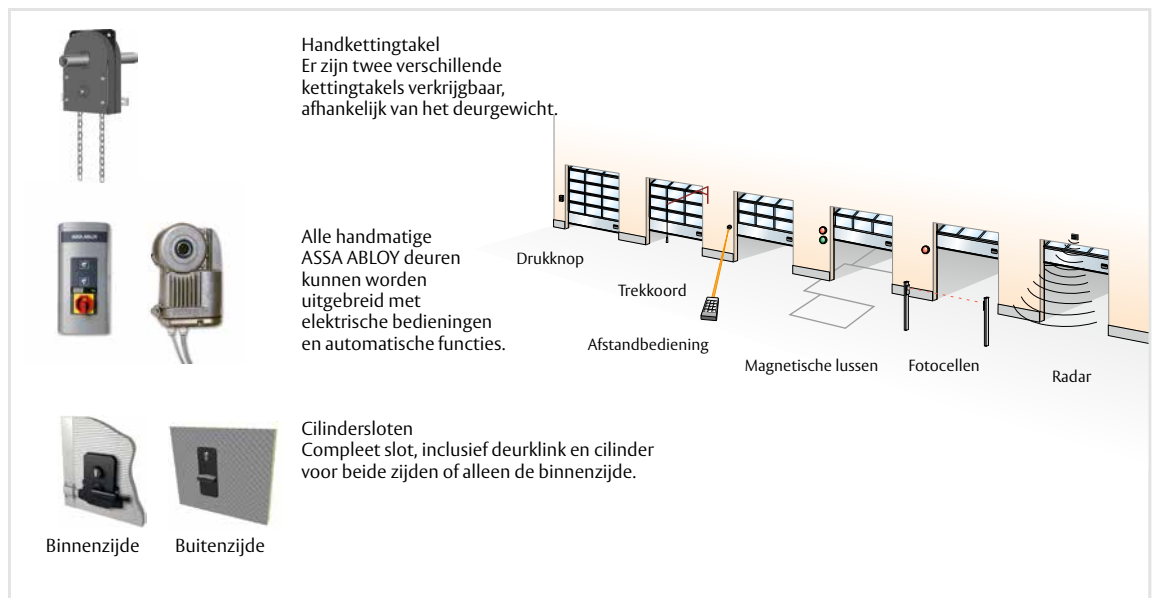
Ruimtelijke specificaties



Paneelopties



Opties toegang en automatisering



Standaard beschikbare buitenkleuren

